



Chinlingo Chinese

1 on 1 live course

Nín guì xìng

您 贵 姓?

May I have your surname ?

Instructions



- **Pinyin**: Differentiation “j q x” “z c s” “i u ü”, “不(bù)”; Rules of Pinyin(2)
- **New Words**: 我 叫 名字 什么 老师 人
- **Texts**: Ask and tell about name&nationality
- **Exercises**

复习 Review

声母 Initials (1)

b	p	m	f
d	t	n	l
g	k	h	
j	q	x	
z	c	s	
zh	ch	sh	r

1) b	p	d	t
2) d	t	g	k
3) p	f	h	l
4) e	ei	ie	en
5) o	uo	ou	ao
6) an	ang	en	eng
7) tiao	diao	biao	piao
8) duo	dou	diu	du
9) gao	gan	kao	kan
10) fen	fei	feng	fang

复习 Review

韵母 Finals (1)

a o e i u ü

ao ai an ang

ou ong

ei en eng

ia iao ie iou/iu ian iang in ing iong

ua uo uai uei/ui uan uen/un uang ueng

üe üan ün

ao

ai

an

uai

ang

eng

ong

an

iao

iou

uai

ai

zhai

chai

shai

chuai

zhuai

chuai

shuai

zhai

zhong

chong

zhou

chou

reng

rang

ri

ren

复习 Review

声调 Tones (1)



- | | | | |
|----------|-------|-------|-------|
| 1) zhī | zhí | zhǐ | zhì |
| 2) chuāi | chuái | chuǎi | chuài |
| 3) shēng | shéng | shěng | shèng |
| 4) rāo | ráo | rǎo | rào |
| 5) kāi | kái | kǎi | kài |
| 6) tōng | tóng | tǒng | tòng |
| 7) zhān | zhán | zhǎn | zhàn |
| 8) chōng | chóng | chǒng | chòng |
| 9) shuāi | shuái | shuǎi | shuài |
| 10) rū | rú | rǔ | rù |

轻声 Neutral Tone

Circle the neutral tones; note that in each group, the neutral tone may appear more than once.

- 1) A. kafei B. baba C. pengyou D. dou hao
- 2) A. mama B. hen hao C. Libo D. yao he
- 3) A. ye yao B. bu mang C. ni ne D. tamen
- 4) A. dou hao B. hao ma C. ye mang D. didi
- 5) A. ni hao B. ye hao C. women D. Yuping

Bàba, māma hǎo ma?

Tāmen dōu hěn hǎo.

Gēge, dìdi dōu máng ma?

Tāmen dōu bù máng.

Nǐmen yào kāfēi ma?

Wǒmen dōu hē kāfēi.

拼音 Pinyin

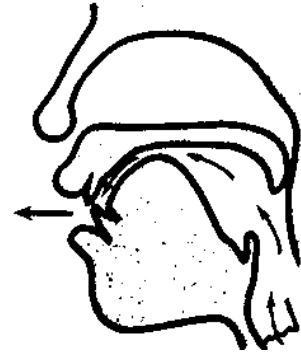
1. Differentiation: pronunciation of the initials j, q, x



j



q



x

拼音 Pinyin

• Listen to the recording and read after it. Pay attention to differences between the initials.

xiūxi

jījí

jīqì

xiǎoqū

xīngqī

xiāngjiāo

xìngqù

jìxù

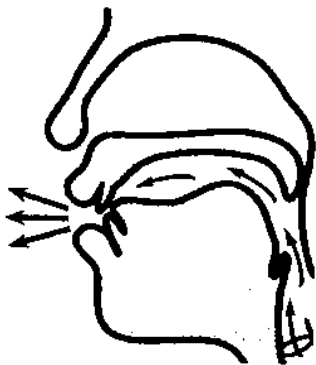
拼音 Pinyin

2.Differentiation:

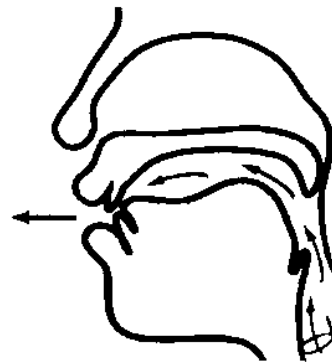
pronunciation of the initials z,c,s



z



c



s

拼音 Pinyin

- Listen to the recording and read after it.
- Pay attention to differences between the initials.

xǐ zǎo

dǎsǎo

sān cì

zìjǐ

zuótiān

zǎoshang





cāochǎng

Hànzì

拼音Pinyin

Liǎnggè sān shēng yīnjié de lián dú biàndiào

3. 两个三声 音节的连读变调 Tone Sandhi: 3rd tone + 3rd tone

	+		→		+	
nǐ (你)		hǎo (好)		ní		hǎo
kě (可)		yǐ (以)		ké		yǐ
fǔ (辅)		dǎo (导)		fú		dǎo

拼音Pinyin

- Read the following words aloud and pay attention to the change in the tone of the 3rd tone syllables

nǐ hǎo

kěyǐ

fǔdǎo

xiǎojiě

kǒuyǔ

yǔfǎ

Fǎyǔ

tǎo hǎo

liǎojiě

yǒuhǎo

yǔsǎn

shǒubiǎo

拼音 Pinyin

4.The Tone Sandhi of “不(bù)”

“ bù ” zài dì yī 、 èr 、 sān shēng yīn jié qián bú biàn diào

(1) “不” 在第一、二、三 声 音 节 前 不 变 调

bù chī

bù xíng

bù néng

bù hǎo

bù hē

bù xiǎng

拼音 Pinyin

4.The Tone Sandhi of “不(bù)”

“不” zài sì shēng yīnjié qián biàn chéng dì èr shēng

(2) “不” 在 四 声 音 节 前 变 成 第 二 声

bú huì

bú shì

bú kàn

bú suàn

bú cuò

bú fàng

拼音 Pinyin

5. 拼写规则 (1)

Pīn xiě guī zé

Rules of Pinyin (1)

Biāo diào fǎ

标调法

Tone Marking

Read the syllables aloud and pay attention to positions of the tone marks.

xué xiào

bāng máng

Lán qiú

nǚ'ér

yóu yǒng

shǒu biǎo

zhōng yú

gōng sī

shí jiān

shēn tǐ

kǎo shì

guó jiā

bào zhǐ

hǎo chī

xiè xie

kè qi

- mark on “a o e i u ü”
- a > o > e > i, u, ü
- i, u appear same time, mark on latter one.



热身 Warm up

1、 Do you have friends from other countries?

2、 Which country are they from?

3、 What are their names?



生词 New Words

叫

jiào call, to be call

什么

shénme what

名字

míngzi name

我

wǒ I, me

是

shì to be

老师

lǎoshī teacher

吗

ma

学生

xuésheng student

人

rén people, person

生词 New Words

李月

Lǐyuè a chinese name

中国

Zhōngguó **China**

美国

Měiguó **America**



生词 New Words

jiào

叫

叫李月

我叫李月

míngzi

名字

什么名字

叫什么名字

你叫什么名字?

lǎoshī

老师

中国老师

美国老师

xuésheng

学生

中国学生

美国学生

rén

人

中国人


美国人

Exercise

Gěi xiàmiàn de cíyǔ xuǎnzé duì de túpiàn

• 给 下面 的 词语 选择 对 的 图片

• Match the pictures with the words/phrases.



Zhōngguó

① 中国 _____

Měiguó

② 美国 _____

Zhōngguó rén

③ 中国 人 _____

Měiguó rén

④ 美国 人 _____

lǎoshī

⑤ 老师 _____

xuésheng

⑥ 学生 _____

课文 Text 1

在学校 In the school

Nǐ jiào shénme míngzi?

A: 你 叫 什 么 名 字?

Wǒ jiào Lǐyuè.

B: 我 叫 李 月。



课文 Text 1

在学校 In the school



你 nǐ

jiào shénme míngzi

他/她 tā

...叫什么(名字)?

what is ...name?

老师 lǎoshī

我 wǒ

jiào

他/她 tā

...叫.....

... name is....

老师 lǎoshī

课文 Text 2

在教室 In the classroom

Nǐ shì lǎoshī ma ?

A : 你 是 老 师 吗 ?

Wǒ bú shì lǎoshī, wǒ shì xuésheng.

B : 我 不 是 老 师, 我 是 学 生。



课文 Text 2

在教室 In the classroom

shì ma
...是...吗? are...? / Is...?

Affirmation: 是^{shì} Yes
Negation: 不是^{búshì} No



课文 Text 2

在学校 In the school

Nǐ shì Zhōngguó rén ma?

A: 你 是 中 国 人 吗?

Wǒ bú shì Zhōngguó rén, wǒ shì Měiguó rén.

B: 我 不 是 中 国 人, 我 是 美 国 人。




练习 Exercises

Answer the questions according to the actual situations.

- | | |
|-----------|-------------------------|
| 1.你叫什么名字? | Nǐ jiào shénme míngzi? |
| 2.你是中国人吗? | Nǐ shì Zhōngguó rén ma? |
| 3.你是美国人吗? | Nǐ shì Měiguó rén ma? |
| 4.你是老师吗? | Nǐ shì lǎoshī ma? |
| 5.你是学生吗? | Nǐ shì xuésheng ma? |

练习 Exercises

Describe the pictures using the newly-learned language points and words.



Tā jiào Qiáodān,

他叫 乔丹 (Michael Jordan) ,

tā shì rén.

他是_____人。

练习 Exercises

Describe the pictures using the newly-learned language points and words.



Tā jiào Yáo Míng ,

他 叫 姚 明 (Yao Ming) ,

tā shì rén.

他 是_____人。

练习 Exercises

Describe the pictures using the newly-learned language points and words.



Wǒ bú shì _____ wǒ shì xuésheng,


我不是____，我是学生，

wǒ shì _____ rén.

我是_____人。

练习 Exercises

Describe the pictures using the newly-learned language points and words.



Wǒ shì _____ , wǒ bú shì xuésheng,

我是 _____ , 我不是 学生,

wǒ shì _____ rén.

我是 _____ 人。

课堂活动Class Activities

- Read the pictures as followed to make dialogues about greeting, asking names, and checking nationalities with “是…吗?”.



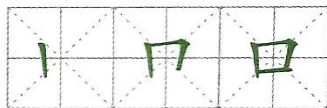
Practice (汉字)

笔画 Stroke	名称 Name	例字 Examples
丶	点 (diǎn) dot	不 bù no, not 六 liù six
ノ	提 (shù) rising	我 wǒ I 打 dǎ hit
㇇	横折 (héng zhé) horizontal-turning. 折 (zhé) turning	因 yīn because 回 huí back
丿	竖钩 (shù gōu) Vertical-hook 钩 (gōu) hook	水 shuǐ water 定 dìng make

Single-Component Charaters (认识独体字)

口 → 口 → 口 → 口


kǒu



mouth

见 → 见 → 见 → 见

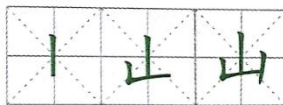
jiàn



see

山 → 山 → 山 → 山

shān



mountain

小 → 小 → 小 → 小


xiǎo



small

不 → 不 → 不 → 不

bù



not