



Chinlingo Chinese

1 on 1 live course

Tā shì shuí ?

她 是 谁?

Who is she?

Instructions



- **Pinyin:** Differentiation “zh, ch, sh, r” “n, ng”; the tone sandhi of “一 (yī)” ; use of y and w
- **New Words:** 她 呢 哪 国 同学 汉语 朋友
- **Texts:** 她是谁? 他是你朋友吗?
- **Exercises**

复习 Review

Initials and finals

piāoyáng

biǎoyáng

dǒngle

tōngle

xiāoxi

jiāojí

gǔzhǎng

kùcháng

shǎochī

xiǎochī

复习 Review

声调 tones

běifāng

běifáng

fènliàng

fēnliáng

mǎi huār

mài huār

dǎrén

dàrén

lǎodòng

láo dòng

róngyi

róngyī

声调 tones 1st+1st

fēijī

cānjiā

fāshēng

jiāotōng

qiūtiān

chūntiān

xīngqī

yīnggāi

chōuyān

guānxīn

复习 Review

你	我	她
国	人	
叫	什么	
是	名字	
老师	学生	
吗	呢	

Answer the questions according to the actual situations.

- | | |
|-----------|-------------------------|
| 1.你叫什么名字? | Nǐ jiào shénme míngzi? |
| 2.你是中国人吗? | Nǐ shì Zhōngguó rén ma? |
| 3.你是美国人吗? | Nǐ shì Měiguó rén ma? |
| 4.你是老师吗? | Nǐ shì lǎoshī ma? |
| 5.你是学生吗? | Nǐ shì xuésheng ma? |

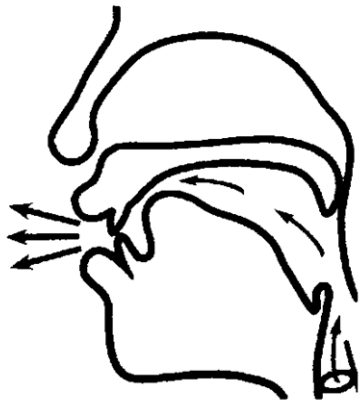
拼音 Pinyin

1. Differentiation:

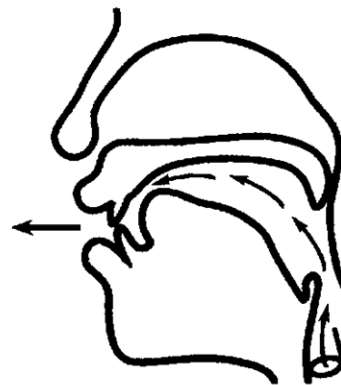
pronunciation of the initials zh, ch, sh, r



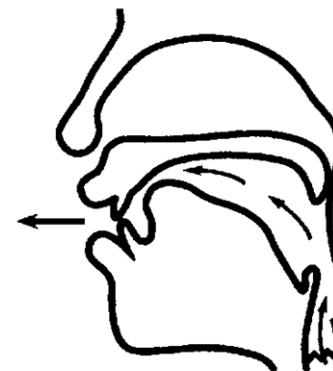
zh



ch



sh



r

拼音 Pinyin

Pay attention to differences between the initials.

zhīshi

chúshī

shēngrì

shàng chē

rènshi

chángshí

shìshí

chāorén

ránshāo

rènao

chū chāi

Chángchéng

shǒushù

shāngchǎng

chāoshì

chōng zhí

拼音 Pinyin

2. Differentiation:

pronunciation of the alveolar n and the velar nasal ng



n



ng

拼音 Pinyin

Pay attention to differences between the alveolar and the velar nasals

an ——— ang

en ——— eng

ian ——— iang

in ——— ing

uan ——— uang

uen ——— ueng

拼音 Pinyin

3. Tone Sandhi of “一(yī)”

“yī” zài dì yī、èr、sān shēng yīn jié qián biàn chéng dì sì shēng

(1) “一” 在第一、二、三声音节前变成第四声

yì zhāng

yì tiáo

yì zhǒng

拼音 Pinyin

“yī” zài dì sì shēng yīn jié qián biàn chéng dì èr shēng

(2) “一” 在第四声音节前变成第二声

yí dìng

yí kuài

拼音 Pinyin

“yī” dān yòng huò biǎo shì shù zì shí bú biàn diào

(3) “一” 单用或表示数字时不变调

dì yī

yī èr sān

xīngqī yī

shíyī

bǎifēnzhī yī

拼音 Pinyin

Pīn yīn guī zé

4. 拼音规则 (2) : Rules of Pinyin(2)

j,q,x + ü,üe,üan,ün \implies **ju, jue, juan, jun**

No initial + ü,üe,üan,ün \implies **yu, yue, yuan, yun**

ü

üe

üan

ün

ju

jue

juan

jun

qu

que

quan

qun

xu

xue

xuan

xun

yu

yue

yuan

yun

拼音 Pinyin

4. 拼音规则 (3) : Rules of Pinyin(3): use of 'y' and 'w' Syllables without initials

Begin with "i,ü" i → y, or add 'y' before 'i'

Begin with "u" u → w, or add 'w' before 'u'

yóu yǒng

yǒuyì

yīnyuè

yuányīn

qīngwā

yǐngxīng

yīngxióng

wēixiǎn

guó wài

yīntiān

yǔyán

wǎngwǎng

wǎnyàn

yéye

yíngyǎng

wǒmen



热身 Warm up

Who are they ?

Where are they from ?

What do they do ?



生词 New Words

她

tā she

谁

shuí who

的

de ('s , of)

汉语

Hànyǔ

Chinese language

哪

nǎ which

国

guó country

呢

ne

他

tā he

同学

tóngxué classmate

朋友

péngyou friend

生词 New Words

tā	她	她们	她们是中国人	
tā	他	他们	他们是美国人	
hànyǔ	汉语	汉语	汉语老师	李月是汉语老师
guó	国	中国	美国	
nǎ	哪	哪	哪国	你是哪国人
tóngxué	同学	我们是同学		
péngyou	朋友	中国朋友	美国朋友	

热身 Warm up

- Gěi xiàmiàn de cíyǔ xuǎnzé duì de túpiàn
- 给 下面 的 词语 选择 对 的 图片
- Match the pictures with the words/phrases.



tā
①他

tā
②她

tóngxué
③同学

péngyou
④朋友

Hànyǔ lǎoshī
⑤汉语 老师

Zhōngguó péngyou
⑥中国 朋友

课文 Text 1

在教室 In the classroom

Tā shì shuí?

A: 她是谁?

Tā shì wǒ de Hànyǔ lǎoshī, tā jiào Lǐyuè.

B: 她是我的汉语老师, 她叫李月。



课文 Text 1

在教室 In the classroom

tā
他/她

shì shuí

是谁?

who is/are...?

tāmen
他们/她们

tā
他/她

shì wǒ de

是我的....., 叫.....

jiào

tāmen
他们/她们

He/she/they is/are my..., name is ...。



tóngxué
同学



péngyou
朋友



tóngshì
同事

课文 Text 2

在图书馆 In the library

Nǐ shì nǎguó rén?

A: 你 是 哪 国 人?

Wǒ shì Měiguó rén, nǐ ne?

B: 我 是 美 国 人, 你 呢?

Wǒ shì Zhōngguó rén.

A: 我 是 中 国 人。



课文 Text 2

在图书馆 In the library

nǐ/ tā
你/他/她

wǒ/tāmen
我/他们/她们

wǒ/tāmen
我/他们/她们

是哪国人?

是……人, 你呢?

是……人。



zhōngguó
中国



yīngguó
英国



měi guó
美国

课文 Text 3

看照片 Looking at the photo

Tā shì shuí?

A: 他是谁?

Tā shì wǒ tóngxué.

B: 他是我同学。

Tā ne? Tā shì nǐ tóngxué ma?

A: 她呢? 她是你同学吗?

Tā bú shì wǒ tóngxué, tā shì wǒ péngyou.

B: 她不是我同学, 她是我朋友。



练习 Exercises

Answer the questions according to the actual situations.

1. 你是哪国人?

Nǐ shì nǎguó rén ?

2. 你叫什么名字?

Nǐ jiào shénme míngzi?

3. 你的汉语老师是哪国人?

Nǐ de Hànyǔ lǎoshī shì nǎguó rén ?

4. 你的汉语老师叫什么名字?

Nǐ de Hànyǔ lǎoshī jiào shénme míngzi?

5. 你的中国朋友是谁?

Nǐ de Zhōngguó péngyou shì shuí?

练习 Exercises

Describe the pictures using the newly-learned language points and words.



Tā shì Qiáobùsī,

他是乔布斯 (Steve Jobs) ,

tā shì rén.

他是___人。

练习 Exercises

Describe the pictures using the newly-learned language points and words.



Tā shì Lǐ Nà ,

她是李娜 (Li Na) ,

tā shì rén.

她是____人。

练习 Exercises

Describe the pictures using the newly-learned language points and words.



Tā jiào Mǎlì,

tā bú shì wǒ

她 叫 玛丽 (Mary) , 她 不 是 我 _____ ,

tā shì wǒ

她 是 我 _____ 。

练习 Exercises

Describe the pictures using the newly-learned language points and words.



Tā jiào Dàwèi,

他叫大卫 (David) ,

tā shì wǒmen de

他是我们的_____。

课堂活动Class Activities

- Find out a group photo ,and ask /tell who they are, where they are from, what do they do with “是...吗”

key word:

shì shuí
是谁?

nǎguó rén?
哪国人?

shì ma
是...吗?




Practice (汉字)

笔画 Stroke	名称 Name	例字 Examples
	横折钩 (héng zhé gōu) horizontal-turning-hook	门 mén door 月 yuè moon
	卧钩 (wò gōu) lying hook	心 xīn heart 您 bì (polite) you

Single-Component Charaters (认识独体字)

𠄎 → 𠄎 → 月 → 月

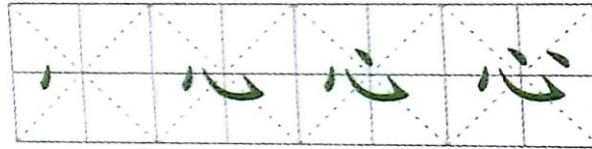
yuè



moon

𠄎 → 𠄎 → 心 → 心

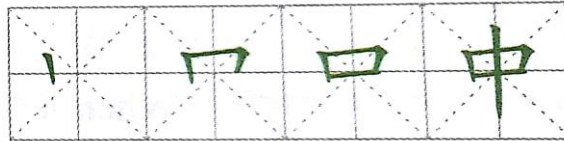
xīn



heart

𠄎 → 𠄎 → 中 → 中


zhōng



middle

𠄎 → 𠄎 → 人 → 人

rén



person

Thank you

